



INONDATIONS AUTOUR DE LA MEDITERRANÉE

CAHIER DE JEUX

POUR LES ENFANTS DE 5 À 12 ANS

-  FACILE
-  MOYEN
-  DIFFICILE

Distribué par



Soutenu par



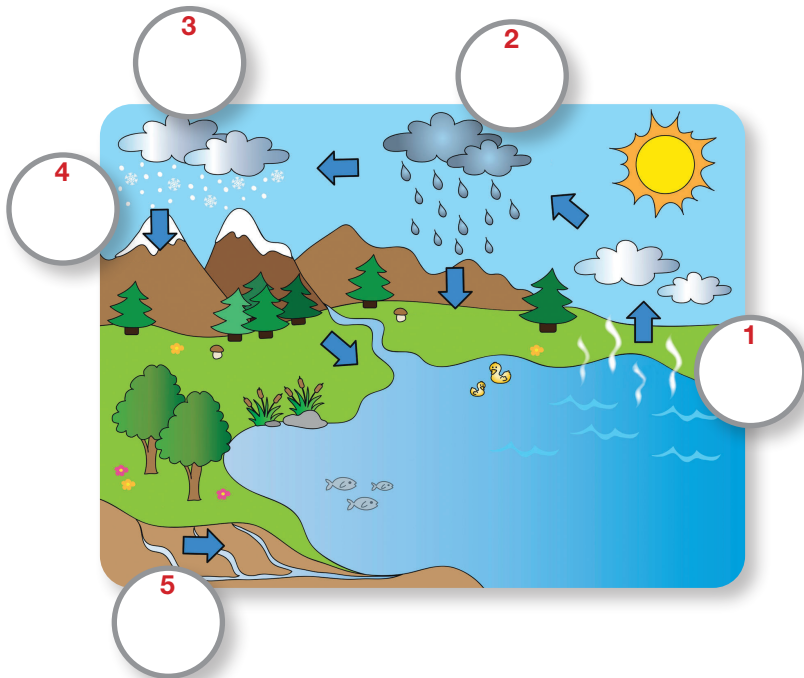
LE CYCLE DE L'EAU



C'est le long voyage effectué par l'eau, lorsqu'elle circule de la mer vers l'atmosphère, puis retombe au sol, continue son parcours, s'infiltré, coule...
On dit que c'est un cycle car ce voyage ne s'arrête jamais

>>> Ajouter les mots ci-contre aux cases ci-dessous

- A Évaporation
- B Précipitation sous forme de pluie
- C Précipitation sous forme de neige
- D Ruissellement
- E Infiltration









QU'EST-CE QU'UN RISQUE MAJEUR



C'est le danger que peut présenter un lieu, une situation, qui menace des personnes ou des habitations. Une catastrophe peut arriver si on n'y prend pas garde !

>>> Relie chaque mot de la 1^{ère} colonne avec la phrase et l'image qui lui correspondent

Enjeu	 <p><i>Attention : ça peut arriver sans prévenir !</i></p>	<p>1</p> 
Risque majeur	 <p><i>Même si on ne le voit pas, le danger est là !</i></p>	<p>2</p> 
Aléa	 <p><i>Les Habitants et toutes les personnes qui vivent ici !</i></p>	<p>3</p> 

ALEA + ENJEU = RISQUE MAJEUR

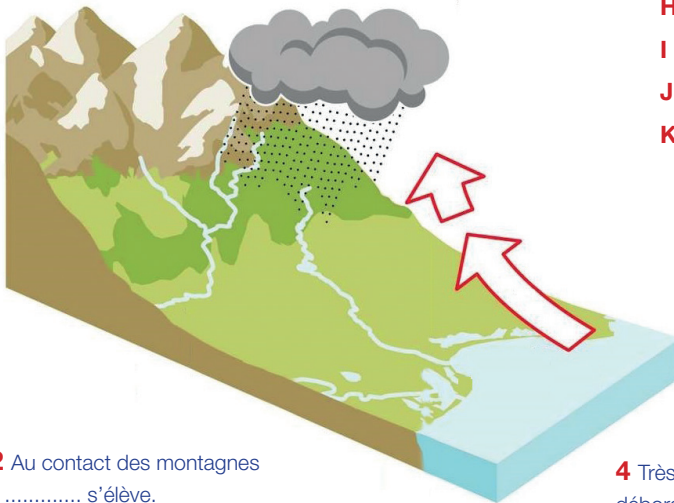
LES PLUIES INTENSES MÉDITERRANÉENNES



Des orages violents peuvent survenir près de la Méditerranée. Ils entraînent parfois des inondations très rapides. Il peut y avoir des morts et beaucoup de dégâts

>>> Mettre les mots ci-après dans les trous des phrases ci-dessous

1 A la, et au début de l', la masse d'..... et humide de la est poussée vers les terres par des soufflant dans le Golfe du Lion et en Provence.



2 Au contact des montagnes l' s'élève.

4 Très vite, les débordent

3 En rencontrant l' en altitude, la masse d'air se condense en qui sont bloqués par les et produisent beaucoup de

- A** Air chaud
- B** Pluies violentes
- C** Air chaud
- D** Fin de l'été
- E** Méditerranée
- F** Nuages d'orage
- G** Montagnes
- H** Vents marins
- I** Air froid
- J** Automne
- K** Les rivières

Réponse :
1 (dans l'ordre) : D, J, A, E et H
2 : C
3 (dans l'ordre) : I, F, G et B
4 : K

QUIZZ SUR LES PLUIES INTENSES



>>> Répond par vrai ou faux aux phrases suivantes :

ENTOURE LA BONNE RÉPONSE

- | | | |
|--|-------------------------------------|--------------------------|
| 1 Les inondations sont des vents | <input checked="" type="checkbox"/> | <input type="checkbox"/> |
| 2 Les fortes pluies peuvent provoquer des inondations | <input checked="" type="checkbox"/> | <input type="checkbox"/> |
| 3 L'inondation est la présence d'eau dans un endroit inhabituel | <input checked="" type="checkbox"/> | <input type="checkbox"/> |
| 4 L'inondation entraîne des cyclones | <input checked="" type="checkbox"/> | <input type="checkbox"/> |
| 5 On peut se baigner dans les cours d'eau pendant une inondation | <input checked="" type="checkbox"/> | <input type="checkbox"/> |

>>> Remplis la case avec la lettre qui correspond :

6 Tu apprends à la TV ou à la radio, qu'une grosse pluie arrive et tu habites en zone inondable, que fais tu?

- A. Chouette ! Je gonfle mon matelas pneumatique pour me préparer !
- B. Je prends la voiture pour aller prévenir mes amis et ma famille.
- C. Je prépare avec mes parents un sac avec une radio à piles, une bouteille d'eau, mes papiers importants, mes médicaments, des vêtements chauds et un vêtement imperméable, une couverture.
- D. J'appelle tout de suite les pompiers pour les prévenir que je suis en danger !

7 Ton enseignant t'informe que l'école risque d'être inondée, que peux-tu faire?

- A. J'appelle mes parents pour qu'ils viennent me chercher.
- B. J'écoute les consignes de mon professeur qui saura nous mettre en sécurité car le Plan Particulier de Mise en Sécurité a été déclenché
- C. J'ouvre en grand toutes les ouvertures pour que l'eau puisse sortir.
- D. J'utilise mes livres et cahiers pour éponger l'eau.

8 Il pleut très fort et tu as entendu qu'une inondation était possible.

Tu dois partir avec tes parents faire des courses. Tu peux circuler :

- A. Uniquement de jour.
- B. Lorsque vous connaissez bien la route, même si elle est inondable.
- C. En aucun cas. Il est préférable de rester à l'abri et de ne pas sortir. Beaucoup de routes seront coupées.

QUAND SURVIENT L'INONDATION



Il fallait se préparer !

>>> Chercher les 7 erreurs



LES BONS COMPORTEMENTS

>>> Relie les images aux consignes de comportement.

ATTENTION : une image peut être reliée à plusieurs comportements

A

1



JE NE PRENDS PAS MA VOITURE ET JE REPORTE MES DÉPLACEMENTS



2



JE NE VAIS PAS CHERCHER MES ENFANTS À L'ÉCOLE, ils sont en sécurité

B

3



JE ME SOUCIE DES PERSONNES PROCHES, de mes voisins et des personnes vulnérables



4



JE NE SORS PAS
Je m'abrite dans un bâtiment et surtout pas sous un arbre pour éviter un risque de foudre

C

5



JE NE DESCENDS PAS DANS LES SOUS-SOLS ET JE ME RÉFUGIE EN HAUTEUR, EN ÉTAGE



6



JE M'ÉLOIGNE DES COURS D'EAU
et je ne stationne pas sur les berges ou sur les ponts

D

7



JE M'INFORME
et je reste à l'écoute des consignes des autorités dans les médias et sur les réseaux sociaux en suivant les comptes officiels



8



JE NE M'ENGAGE NI EN VOITURE NI À PIED
Pont submersible, gué, passage souterrain... Moins de 30 cm d'eau suffisent pour emporter une voiture

PRIS AU PIÈGE



>>> Coloriage





Solutions de la page 6





Il fallait réfléchir avant !



INONDATIONS MAJEURES



Toutes les inondations ne sont pas des risques naturels

>>> Chercher les intrus : dans les images suivantes, barre celles qui ne sont pas des risques majeurs

A



B



C



D



E



F



PRÉVENTION - PROTECTION



On peut essayer de tout faire pour que l'inondation ne se produise pas. On peut aussi se protéger contre celle-ci

>>> Dans les images ci-dessous, regroupe celles qui expliquent la prévention (on fait tout pour que l'inondation ne se produise pas ou pour informer la population) et celles qui montrent la protection (on fait tout pour que l'inondation ne me touche pas)

A

Assécher les rivières




B

Créer des barrages



C

Restaurer des champs d'inondation




D

Construire des digues



E

Déboiser les collines



F

Construire un étage



G

Gestion de crise



H

Information préventive



Il faut toujours être vigilant : s'informer sur Météo France

L'ÉVACUATION EN CAS D'INONDATION



Il faut parfois se préparer à quitter son lieu d'habitation. Quelques matériels sont indispensables

>>> **Puzzle : seuls 2 morceaux sur 5 peuvent s'intégrer parfaitement à la scène**



1




2



3



4



5

Afin d'être bien préparé en cas d'événements, tu peux réaliser un kit de survie.

Coche les articles qui composent ce kit >>>

- A** Nourriture conditionnée
- B** Sac hermétique avec les papiers d'assurance et cartes d'identité
- C** Une petite TV de poche
- D** Une couverture de survie
- E** Une serviette de plage
- F** Un couteau suisse
- G** Une radio et lampe flash
- H** Cachets purificateur d'eau
- I** Brassard et maillot de bain

AU SECOURS

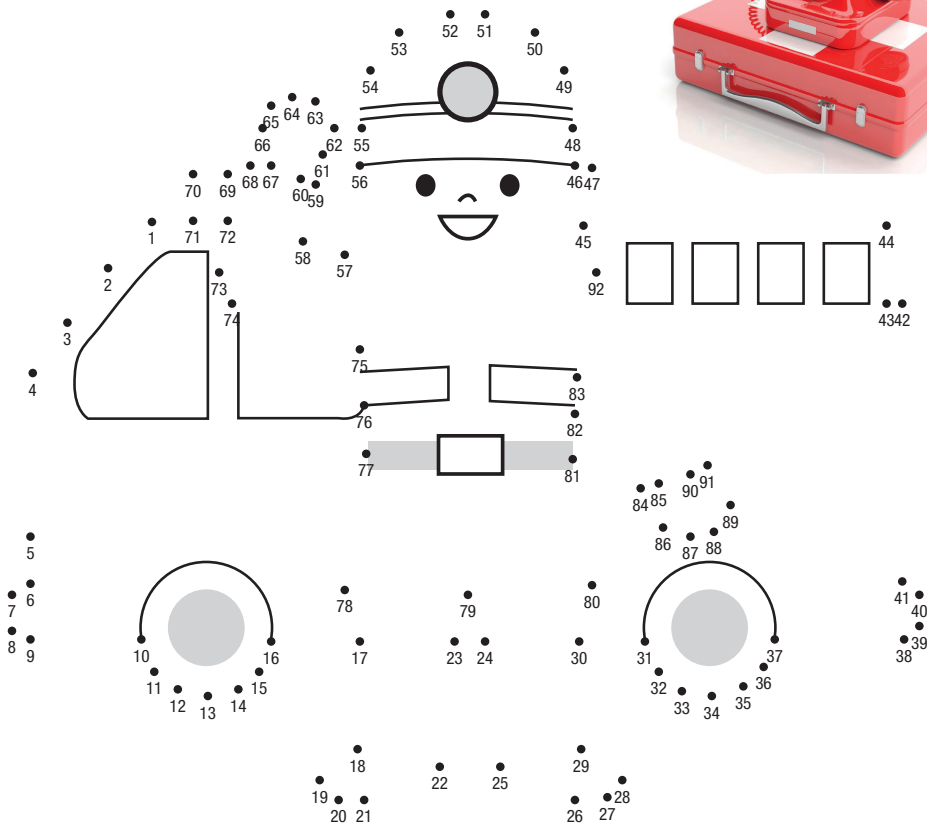


Si tu es victime d'une inondation, n'hésite pas à appeler les secours. Connais-tu leur numéro ?

>>> Coche le numéro commun à tous les services de secours et valable pour tous les pays d'Europe

- | | | | |
|----------------------------|----|----------------------------|-----|
| <input type="checkbox"/> A | 15 | <input type="checkbox"/> D | 81 |
| <input type="checkbox"/> B | 17 | <input type="checkbox"/> E | 112 |
| <input type="checkbox"/> C | 18 | <input type="checkbox"/> F | 421 |

>>> Points à relier



LES MOTS DU RISQUE INONDATION



>>> Retrouve les mots dans les cases

Ciel
Vent
Météo
Pluie
Grêle
Orage
Climat
Déluge
Averse
Flaque
Nuageux
Pluvieux
Tempête
Inondation
Brouillard
Eclaircie
Précipitations
Pompiers
Aléas

P	E	P	N	U	A	G	E	U	X	P
L	C	I	E	L	A	R	L	L	U	R
U	L	Z	M	E	T	E	O	R	E	E
I	A	L	F	D	E	L	U	G	E	C
E	I	P	O	M	M	E	S	O	A	I
B	R	O	U	I	L	L	A	R	D	P
P	C	M	F	H	A	L	E	A	S	I
L	I	P	L	V	E	N	T	G	D	T
U	E	I	A	E	N	L	E	E	E	A
V	O	E	Q	C	L	I	M	A	T	T
I	U	R	U	S	I	N	P	C	T	I
E	S	S	E	L	O	W	E	Y	E	O
U	I	N	O	N	D	A	T	I	O	N
X	V	A	V	E	R	S	E	S	R	S

LES AUTRES RISQUES POUVANT ENTRAÎNER DES INONDATIONS



Les rivières ne sont pas les seules causes des inondations. D'autres phénomènes peuvent, sur les côtes méditerranéennes, être dangereux à cause d'arrivée soudaine de grandes quantités d'eau...


>>> **Retrouve le bon chemin**
(partir des mots suivants et arriver à des dessins)

Orages

Submersion
marine

Tsunami

Ruissellement
urbain



CE QUE TU DOIS RETENIR



Chacun d'entre nous doit pouvoir connaître le danger

>>> Parles-en autour de toi - Discute avec tes proches du risque d'inondation :

- tes parents
- tes amis
- ta maîtresse ou tes enseignants
- ta famille

>>> Agis avec tes parents pour savoir quoi faire en cas de pluies intenses ou d'inondation

- Renseigne toi pour savoir si ta maison, ton quartier, ton école sont en zone inondable
- Parle des bons comportements avec tes parents
- Prépare un kit de survie que tu laisses dans un placard (si possible à l'étage)



Tu peux jouer sur Internet avec les risques majeurs

>>> Clique ou recopie les liens suivants :

Halte aux catastrophes (jeu de simulation sur les catastrophes)

Stopdisaster : www.stopdisastersgame.org/fr/playgame.html



«Sauvie» l'apprenti sauveteur Prévention 2000 :

www.i-resilience.fr/app/sauvie/sauvie-et-les-catastrophes-naturelles/introlin.swf

Tu peux charger une bande dessinée sur ton smartphone en cliquant ou recopiant le lien suivant : <http://umrespace.unice.fr/spip.php?article623>

