




NOM

Centre d'études et d'expertise sur les risques, l'environnement, la mobilité et l'aménagement

ANNÉE DE CRÉATION

2014

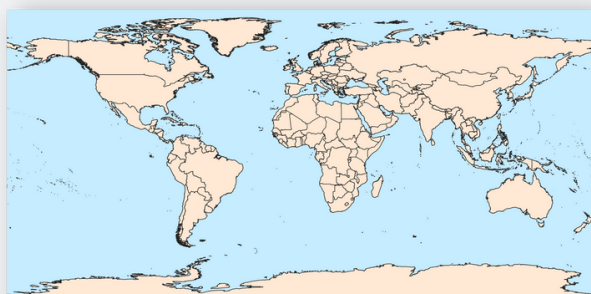
ADHÉRENTS

- 

SALARIÉS

2 500 

PÉRIMÈTRE D'ACTION



BILAN 2021

256 Mi 

STATUTS

-

TYPE(S) D'APPROCHE

Aménagement du territoire, BTP, culture du risque, gestion de crise, prévention, prévision, résilience, surveillance, urbanisme, vulnérabilité

MISSION(S)

- Accompagner l'État et les collectivités territoriales pour la transition écologique, l'adaptation au changement climatique et la cohésion des territoires par l'élaboration coopérative, le déploiement et l'évaluation de politiques publiques d'aménagement et de transport.
- Couvrir les différentes phases de la gestion des risques : amélioration des connaissances, intégration dans les politiques publiques, certification et normalisation, réduction de la vulnérabilité du bâti et des infrastructures, dimensionnement de solutions, inspection et expertise des dispositifs de protection, prévention, audit et appui à la gestion de crise (expertises), capitalisation des expériences post-catastrophe, et résilience de territoires.
- Intervenir en expertises post-catastrophes pour diagnostiquer l'état des infrastructures de transport ou de protection (ouvrages en terre, chaussées, ouvrages d'art, ouvrages de protection...), et ainsi aider à la priorisation des travaux de mise en sécurité. Au-delà de ces missions d'urgence, le Cerema accompagne les acteurs territoriaux dans l'élaboration de retour d'expérience sur les phénomènes naturels et dans leur réflexion territoriale d'aménagement et de reconstruction post-événement.

ALÉA(S)



Autres : Sites, sols & matériaux, Déchets, Amiante, Santé/Environnement










DOMAINE(S) D'ACTIVITÉ

- | | |
|---|--|
| <input checked="" type="checkbox"/> Animation | <input checked="" type="checkbox"/> Politiques publiques |
| <input checked="" type="checkbox"/> Études | <input type="checkbox"/> Prestations privées |
| <input checked="" type="checkbox"/> Formation | <input checked="" type="checkbox"/> Recherche |
| <input checked="" type="checkbox"/> Conseil | <input type="checkbox"/> Autre |

PUBLICATION(S)

- | | |
|---|--|
| <input checked="" type="checkbox"/> Guides | <input checked="" type="checkbox"/> Retours d'expérience |
| <input checked="" type="checkbox"/> Plaquettes | <input checked="" type="checkbox"/> Articles scientifiques |
| <input checked="" type="checkbox"/> Actes de colloques et journées techniques | <input checked="" type="checkbox"/> Revues magazines |
| <input checked="" type="checkbox"/> Rapports d'activité | <input checked="" type="checkbox"/> Newsletter |
| <input checked="" type="checkbox"/> Rapports d'études | |

PUBLIC(S) CIBLE(S)

- | | |
|--|---|
| <input checked="" type="checkbox"/> Élus  | <input checked="" type="checkbox"/> Presse  |
| <input checked="" type="checkbox"/> Chercheurs  | <input checked="" type="checkbox"/> Associations  |
| <input checked="" type="checkbox"/> Grand public  | <input checked="" type="checkbox"/> État  |
| <input checked="" type="checkbox"/> Industriels / Bureaux d'études  | <input checked="" type="checkbox"/> Experts  |
| | <input checked="" type="checkbox"/> Professionnels de la prévention des risques  |

NATURE

- | | |
|--|---|
| <input type="checkbox"/> Personne physique | <input checked="" type="checkbox"/> Personne morale |
|--|---|

Adhérent AFPCNT

